

Электронный образовательный ресурс
для детей старшего дошкольного возраста

ВОЗДУХ - НЕВИДИМКА

Подготовил: Тимофеева Л.В.,
воспитатель ГБДОУ д/с № 85

Цель: развитие познавательного интереса детей к живой и неживой природе.

Задачи:

- закрепить у детей понятие «воздух», познакомить со свойствами и способами обнаружения воздуха;
- расширять знания о роли воздуха в жизни человека;
- воспитывать любознательность, прививать интерес к исследованию и экспериментированию;
- развивать умение самостоятельно делать выводы на основе практического опыта.

Игра «Живая и неживая природа»



Кому нужен воздух



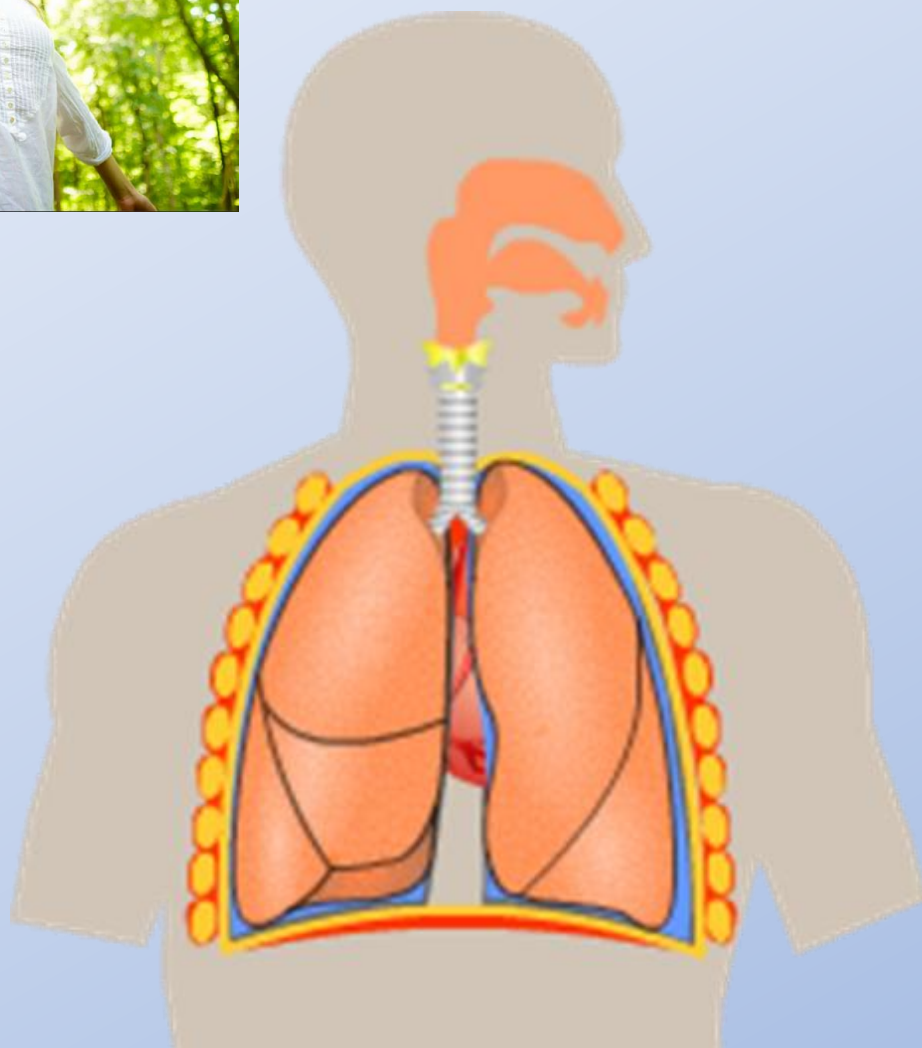

Через нос проходит в грудь
И обратный держит путь.
Он невидимый, и всё же
Без него мы жить не можем.



Лес – легкие нашей планеты



Как мы дышим



Можно ли увидеть воздух?



Как поймать воздух



Воздух прозрачный, бесцветный, но его можно увидеть


Воздух имеет вес



Воздух существует



Салфетка остается сухой



**Пузырьки воздуха выходят
из стакана**



Воздух не имеет формы



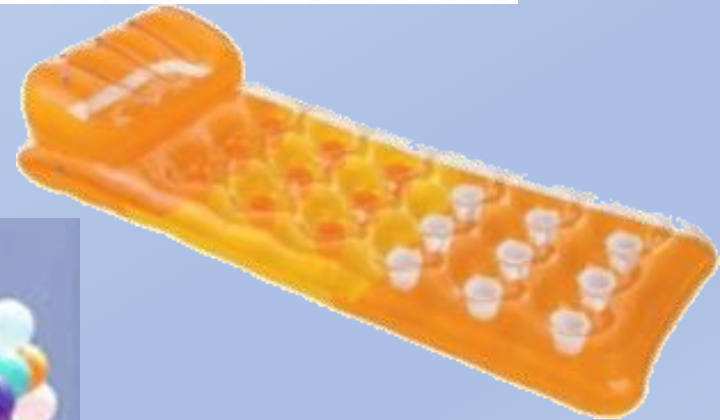
Теплый воздух легче, чем холодный.



Воздух можно услышать



Как люди используют воздух



Воздух не имеет запаха



Где воздух чище?



Воздушная оболочка Земли



Как сберечь чистый воздух?



**Поливать улицы, дорожки водой,
чтобы было меньше пыли**



Сажать деревья



Не бросать и не сжигать мусор



**Давайте беречь чистый воздух,
от этого зависит жизнь
на Земле!**



СВОЙСТВА ВОЗДУХА

ПРОЗРАЧНОСТЬ

*воздух
прозрачный*



ЦВЕТ

*воздух
бесцветный*



ЗАПАХ

*ЧИСТЫЙ воздух
без запаха*



**ПРИ
ОХЛАЖДЕНИИ**

воздух сужается



**ПРИ
НАГРЕВАНИИ**

*воздух
расширяется*

