









ДОПОЛНИТЕЛЬНЫЕ МАТЕРИАЛЫ

1.  Карта - схема маршрута
https://drive.google.com/file/d/1Pv_pl86WqN2u3-KPz7tzyVnKbVX9GRQ5/view?usp=share_link
2.  Рекомендации для родителей по маршруту выходного дня
https://drive.google.com/file/d/1CUR_lenMoMCROKmqRlfgIaxgP_lwIFo5/view?usp=share_link
3.  Дополнительная информация об объектах пешего маршрута выходного дня «Чудеса Петроградской стороны. Александровский парк» <https://drive.google.com/file/d/1Xtsd94-9Os1pb2W1A7Wamn9nZ3GVF500/view?usp=sharing>
4.  Рекомендуемая литература, игры, считалки, загадки, стихи.
<https://drive.google.com/file/d/1kPtjZ5ug5Qo2vvyfSOFz8yqjznUpSBte/view?usp=sharing>
5.  Памятка по посещению культурных объектов в рамках маршрута
https://drive.google.com/file/d/1DonE9-8pqNfJQdRNVlg6RnfM4IzRKTzi/view?usp=share_link
6.  Анкета для родителей по маршруту выходного дня
https://docs.google.com/forms/d/e/1FAIpQLScAIl6bFoVllkSJmacPvHrKXGlsSfLUhs8LpohRJ79R641prw/viewform?usp=share_link
7.  Интерактивный путеводитель по маршруту
<https://drive.google.com/file/d/1mOCOMtPuUHbPB8UxvllbeDjYA7pb5fxB/view?usp=sharing>
8.  Мнемотаблица «Расскажи про свой маршрут выходного дня»
https://drive.google.com/file/d/1apVbeZy-6nZZV1p24H70WtW7KAhm7GDx/view?usp=share_link

Л.В. Тимофеева


Государственное бюджетное дошкольное образовательное учреждение
детский сад № 85 Приморского района Санкт-Петербурга

Районный семинар

Формирование культуры здоровья и здорового образа
жизни в рамках реализации ФГОС ДО

ПАМЯТКА

“Маршрут выходного дня
как эффективный способ взаимодействия
с семьей по формированию потребности
в ЗОЖ”



Автор: Тимофеева Лариса Владимировна, воспитатель

2023 год

Алгоритм разработки и реализации маршрута выходного дня

Непосредственная разработка маршрута выходного дня включает следующие этапы:

1 этап	Определение цели и задач прогулки (тип маршрута, рекомендуемый возраст, продолжительность по времени, адресность)
2 этап	Выбор темы
3 этап	Отбор литературы и электронных носителей информации
4 этап	Отбор и изучение объектов
5 этап	Составление карты маршрута
6 этап	Подготовка текста экскурсии по маршруту
7 этап	Оформление методических материалов (памятки, рекомендации, дополнительная информация)
8 этап	Информирование родителей, презентация маршрута
9 этап	Прогулка по маршруту выходного дня
10 этап	Оформление продуктов по итогам маршрута (фото -, видеоотчет, анкетирование и др.)

Пример составления маршрута выходного дня



Видеоролик

